

## Природно кретање становништва 1961 – 2023.

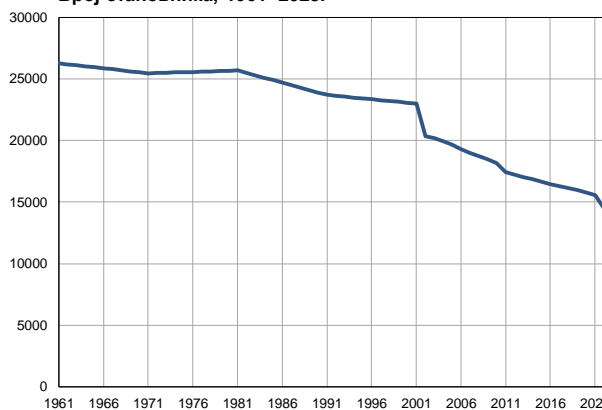
Профил  
јул 2024.

### Бела Црква

	1961.	2023.
Број становника*	26276	14331
Живорођени, број	449	100
Умрли, број	307	256
Природни прираштај, број	142	-156
Умрла одојчад, број	35	1
Живорођени, на 1 000 становника	17	7
Умрли, на 1 000 становника	12	18
Природни прираштај, на 1 000 становника	5	-11
Умрла одојчад, на 1 000 живорођених	78	10

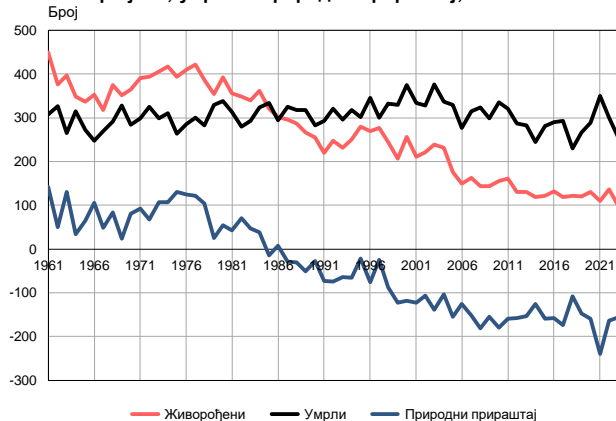
Извор: Витална статистика, \* Процене становништва, РЗС

Број становника, 1961–2023.



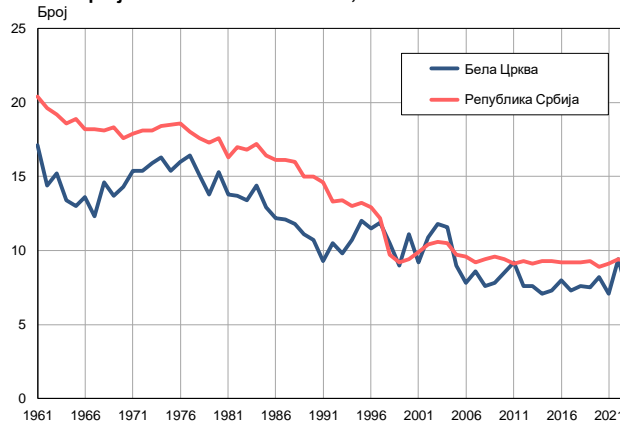
Извор: Процене становништва, РЗС

Живорођени, умрли и природни прираштај, 1961–2023.



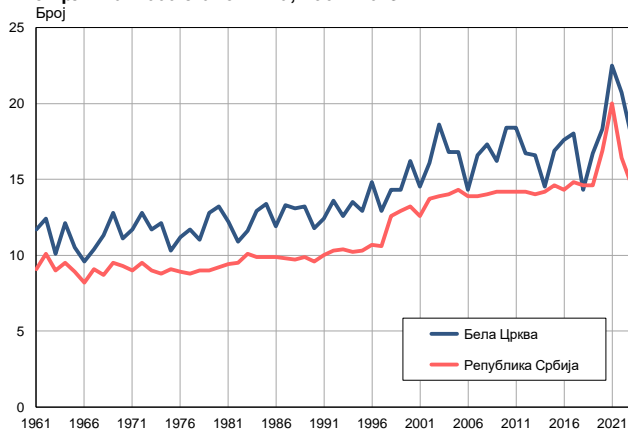
Извор: Витална статистика, РЗС

Живорођени на 1 000 становника, 1961–2023.



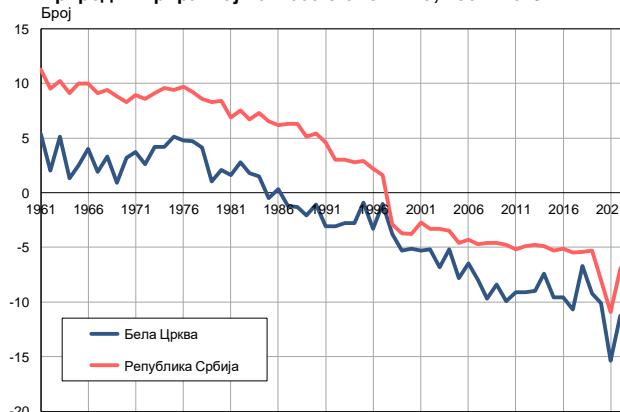
Извор: Витална статистика, РЗС

Умрли на 1 000 становника, 1961–2023.



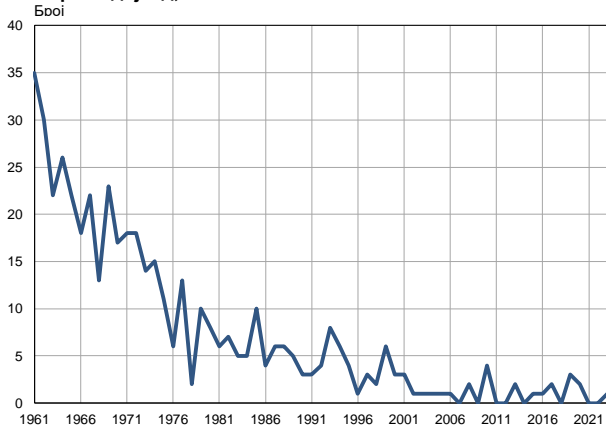
Извор: Витална статистика, РЗС

Природни прираштај на 1 000 становника, 1961–2023.

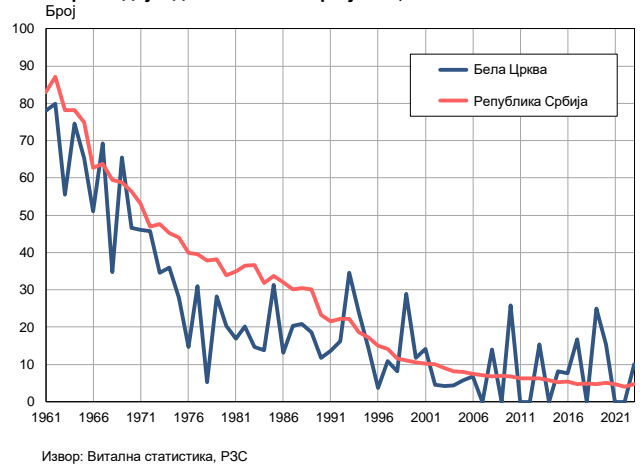


Извор: Витална статистика, РЗС

Умрла одојчад, 1961–2023.



Умрла одојчад на 1 000 живорођених, 1961–2023.



Табела. Природно кретање становништва, Бела Црква

Година	Број становника*	Живо-рођени	Умрли	Природни прираштај	Умрла одојчад	На 1000 становника			Умрла одојчад на 1000 живо-рођених
						живорођени	умрли	природни прираштај	
1961	26276	449	307	142	35	17,1	11,7	5,4	78,0
1962	26193	376	326	50	30	14,4	12,4	2,0	79,8
1963	26111	396	265	131	22	15,2	10,1	5,1	55,6
1964	26028	349	315	34	26	13,4	12,1	1,3	74,5
1965	25946	337	272	65	22	13,0	10,5	2,5	65,3
1966	25863	353	248	105	18	13,6	9,6	4,0	51,0
1967	25780	318	269	49	22	12,3	10,4	1,9	69,2
1968	25698	375	291	84	13	14,6	11,3	3,3	34,7
1969	25615	351	328	23	23	13,7	12,8	0,9	65,5
1970	25533	365	284	81	17	14,3	11,1	3,2	46,6
1971	25450	391	298	93	18	15,4	11,7	3,7	46,0
1972	25474	393	325	68	18	15,4	12,8	2,6	45,8
1973	25498	406	299	107	14	15,9	11,7	4,2	34,5
1974	25522	417	310	107	15	16,3	12,1	4,2	36,0
1975	25546	394	263	131	11	15,4	10,3	5,1	27,9
1976	25570	410	286	124	6	16,0	11,2	4,8	14,6
1977	25594	421	300	121	13	16,4	11,7	4,7	30,9
1978	25618	387	283	104	2	15,1	11,0	4,1	5,2
1979	25642	354	329	25	10	13,8	12,8	1,0	28,2
1980	25666	392	338	54	8	15,3	13,2	2,1	20,4
1981	25690	355	313	42	6	13,8	12,2	1,6	16,9
1982	25493	349	279	70	7	13,7	10,9	2,8	20,1
1983	25293	340	293	47	5	13,4	11,6	1,8	14,7
1984	25095	361	323	38	5	14,4	12,9	1,5	13,9
1985	24898	320	334	-14	10	12,9	13,4	-0,5	31,3
1986	24699	302	294	8	4	12,2	11,9	0,3	13,2
1987	24500	296	325	-29	6	12,1	13,3	-1,2	20,3
1988	24302	287	318	-31	6	11,8	13,1	-1,3	20,9
1989	24104	267	318	-51	5	11,1	13,2	-2,1	18,7
1990	23905	255	283	-28	3	10,7	11,8	-1,1	11,8
1991	23707	220	293	-73	3	9,3	12,4	-3,1	13,6
1992	23635	247	321	-74	4	10,5	13,6	-3,1	16,2
1993	23562	232	296	-64	8	9,8	12,6	-2,8	34,5
1994	23491	251	317	-66	6	10,7	13,5	-2,8	23,9
1995	23418	280	301	-21	4	12,0	12,9	-0,9	14,3
1996	23346	269	345	-76	1	11,5	14,8	-3,3	3,7
1997	23272	276	300	-24	3	11,9	12,9	-1,0	10,9
1998	23200	244	332	-88	2	10,5	14,3	-3,8	8,2
1999	23128	207	330	-123	6	9,0	14,3	-5,3	29,0
2000	23057	256	374	-118	3	11,1	16,2	-5,1	11,7
2001	22984	211	333	-122	3	9,2	14,5	-5,3	14,2
2002	20363	221	328	-107	1	10,9	16,1	-5,2	4,5
2003	20181	238	376	-138	1	11,8	18,6	-6,8	4,2
2004	19949	232	336	-104	1	11,6	16,8	-5,2	4,3
2005	19664	176	330	-154	1	9,0	16,8	-7,8	5,7

**Табела. Природно кретање становништва, Бела Црква**

Година	Број становника*	Живо-рођени	Умрли	Природни прираштај	Умрла одојчад	На 1000 становника			Умрла одојчад на 1000 живо-рођених
						живорођени	умрли	природни прираштај	
2006	19321	150	276	-126	1	7,8	14,3	-6,5	6,7
2007	19009	163	315	-152	0	8,6	16,6	-8,0	0,0
2008	18721	143	324	-181	2	7,6	17,3	-9,7	14,0
2009	18451	143	298	-155	0	7,8	16,2	-8,4	0,0
2010	18182	155	335	-180	4	8,5	18,4	-9,9	25,8
2011	17434	161	320	-159	0	9,2	18,4	-9,1	0,0
2012	17216	130	287	-157	0	7,6	16,7	-9,1	0,0
2013	17034	130	283	-153	2	7,6	16,6	-9,0	15,4
2014	16844	119	244	-125	0	7,1	14,5	-7,4	0,0
2015	16652	122	281	-159	1	7,3	16,9	-9,6	8,2
2016	16471	132	290	-158	1	8,0	17,6	-9,6	7,6
2017	16297	119	293	-174	2	7,3	18,0	-10,7	16,8
2018	16136	122	230	-108	0	7,6	14,3	-6,7	0,0
2019	15973	120	267	-147	3	7,5	16,7	-9,2	25,0
2020	15790	130	289	-159	2	8,2	18,3	-10,1	15,4
2021	15559	110	350	-240	0	7,1	22,5	-15,4	0,0
2022	14489	136	300	-164	0	9,4	20,7	-11,3	0,0
2023	14331	100	256	-156	1	7,0	17,9	-10,9	10,0

Извор: Витална статистика, \* Процене становништва, РЗС

## Дефиниције

### Број становника

Број становника се односи на годину посматрања. Подаци о броју становника за 1961, 1971, 1981. и 1991. годину јесу пописни подаци, док је за међупописне године проценен број становника израчунат као просечна међупописна разлика. Од 2002. године исказане су процене становништва које су израчунате на основу резултата пописа становништва и годишњих резултата статистике природног и механичког кретања становништва.

### Живорођени

Апсолутни број живорођених у току једне године. Живорођено дете је дете које је после рођења показивало знаке живота (дисање, односно куцање срца), макар и за најкраће време, без обзира на трајање трудноће мајке.

### Умрли

Апсолутни број умрлих лица у току једне године. Умрло лице је лице код којег је било када, након живорођења, дошло до трајног престанка свих знакова живота.

### Природни прираштај

Природни прираштај представља разлику између броја живорођених и умрлих у посматраној години.

### Умрла одојчад

Апсолутни број умрле одојчади у једној години. Умрло одојче је дете код кога је након живорођења, а пре него што је навршило једну годину живота, дошло до трајног престанка свих знакова живота.

### Живорођени на 1 000 становника

Стопа живорођених представља однос броја живорођених и броја становника у години посматрања. Рачуна се тако што се број живорођених подели бројем становника и помножи са 1000.

### Умрли на 1 000 становника

Општа стопа морталитета представља однос броја умрлих и броја становника у години посматрања. Рачуна се тако што се број умрлих подели бројем становника и помножи са 1000.

### Природни прираштај на 1 000 становника

Стопа природног прираштаја представља разлику између броја живорођених и броја умрлих, у односу на број становника у години посматрања.

Стопа природног прираштаја = (број живорођених - број умрлих) / број становника \* 1000

### Умрла одојчад на 1 000 живорођених

Стопа смртности одојчади представља однос броја умрле деце старости испод 1 године и броја живорођене деце у години посматрања. Стопа се рачуна на 1000 живорођења.

Стопа смртности одојчади = (број умрле деце старости испод 1 године / број живорођене деце) \* 1000

## Додатне информације:



Преузмите све податке из базе у Excel формату:  
[Подаци](#)



DevInfo профили:  
<http://devinfo.stat.gov.rs/diProfili>



DevInfo база података online:  
[devinfo.stat.gov.rs/vitalna](http://devinfo.stat.gov.rs/vitalna)



За додатне информације и питања можете се обратити на:  
[devinfo@stat.gov.rs](mailto:devinfo@stat.gov.rs)